Evento EY “Looking at the future”
12 de diciembre de 2024

GOBIERNO DE ESPAÑA

MINISTERIO DE ECONOMÍA, COMERCIO Y EMPRESA

La economía española mantiene el pulso y lidera el crecimiento entre las economías avanzadas, apoyada en el dinamismo del mercado laboral

Crecimiento del PIB

Variación intertrimestral

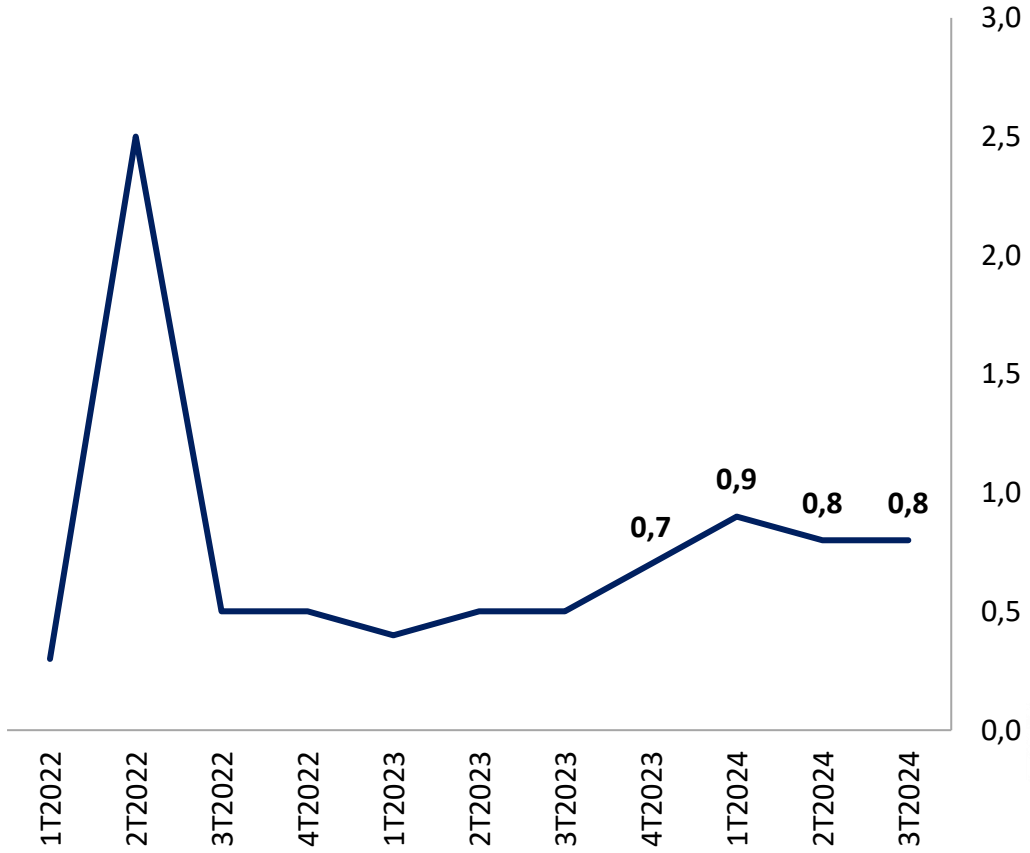

Fuente: INE

Evolución de las previsiones de crecimiento

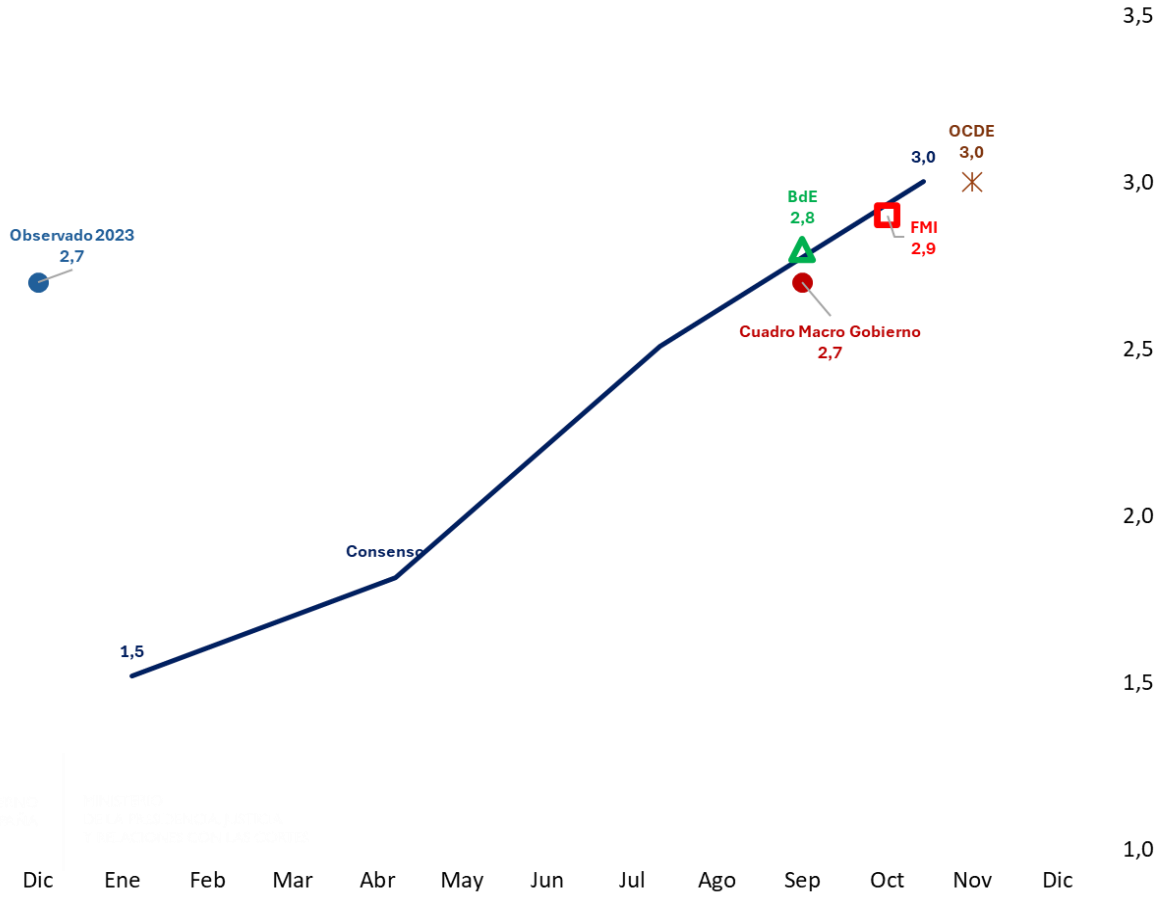

Creación de empleo de calidad, en ramas de actividad de valor añadido y que contribuyen a impulsar la productividad

Afiliación a la Seguridad Social

(datos desestacionalizados)

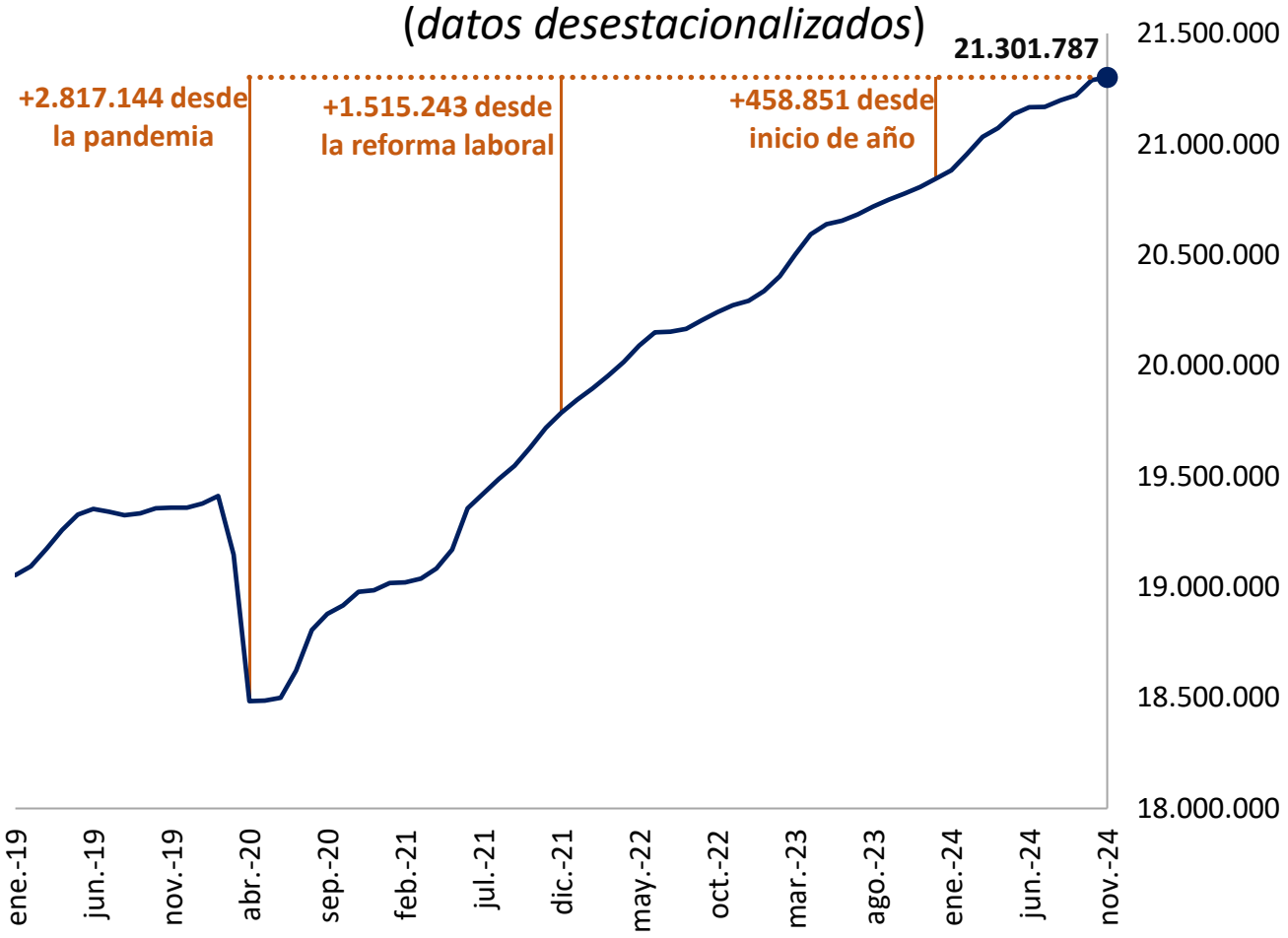

Fuente: TGSS

Creación de empleo por ramas

% variación 2018T2-2024T2

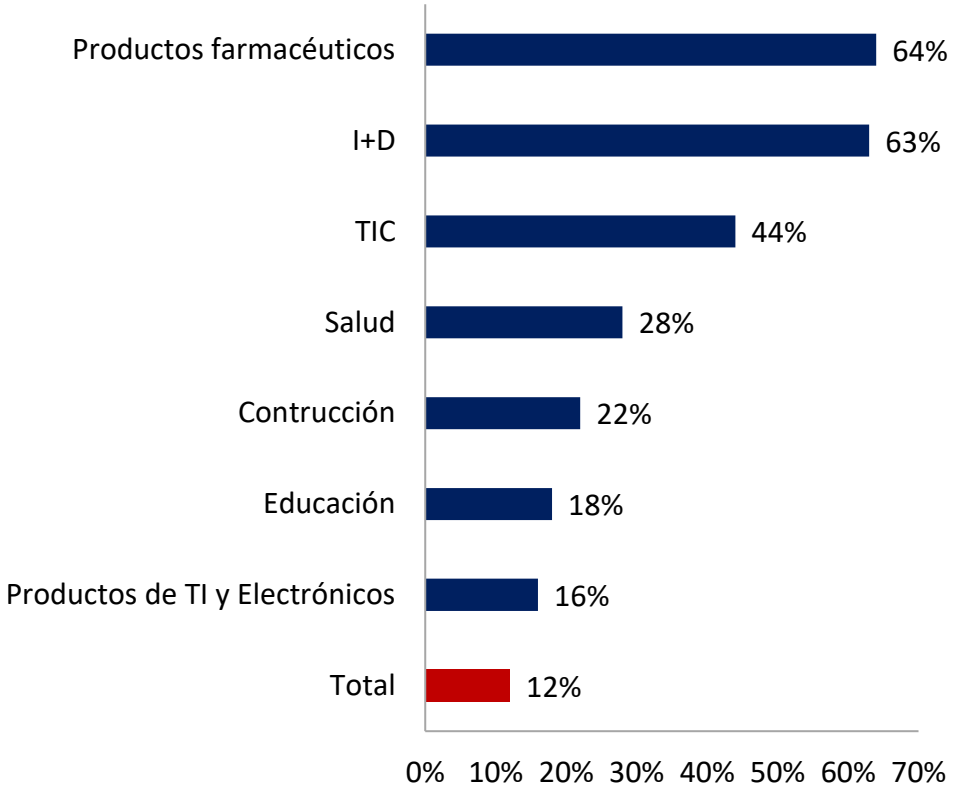

Fuente: INE

Fuerte crecimiento económico compatible con la moderación de precios y el dinamismo del sector exterior

IPC
(% variación interanual)

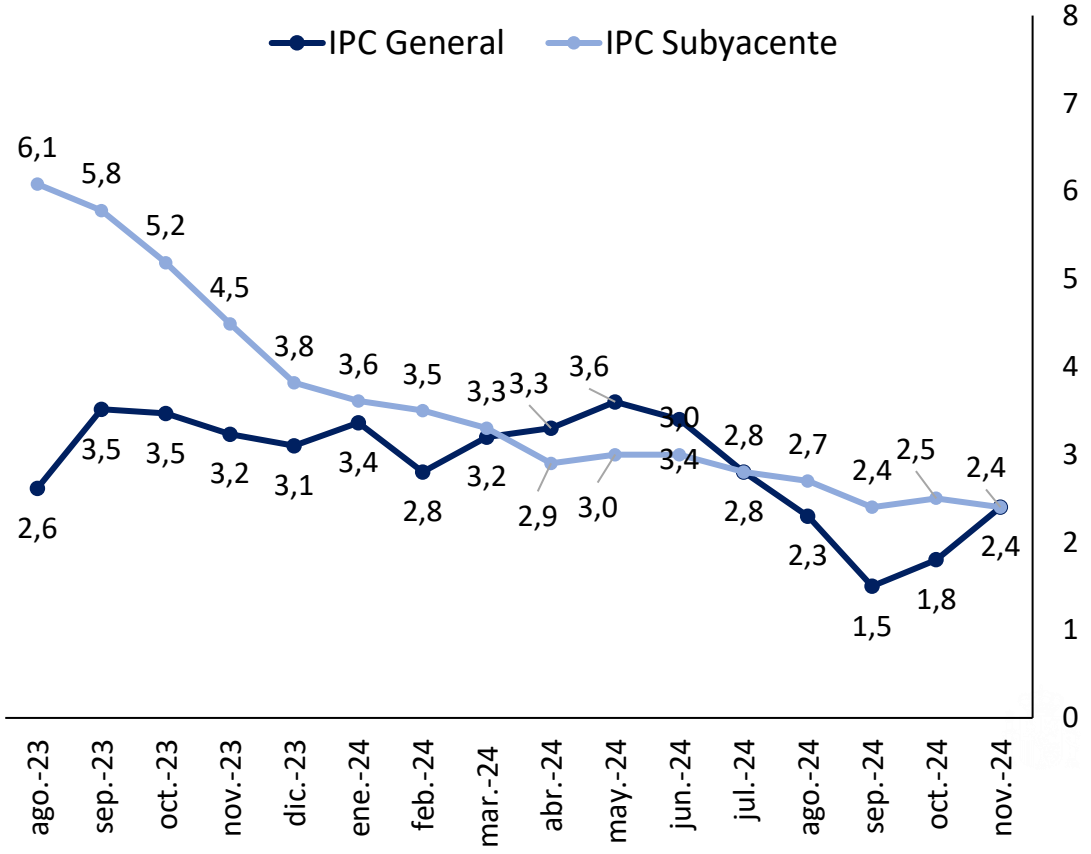

Fuente: INE

Capacidad de financiación
(% del PIB nominal)

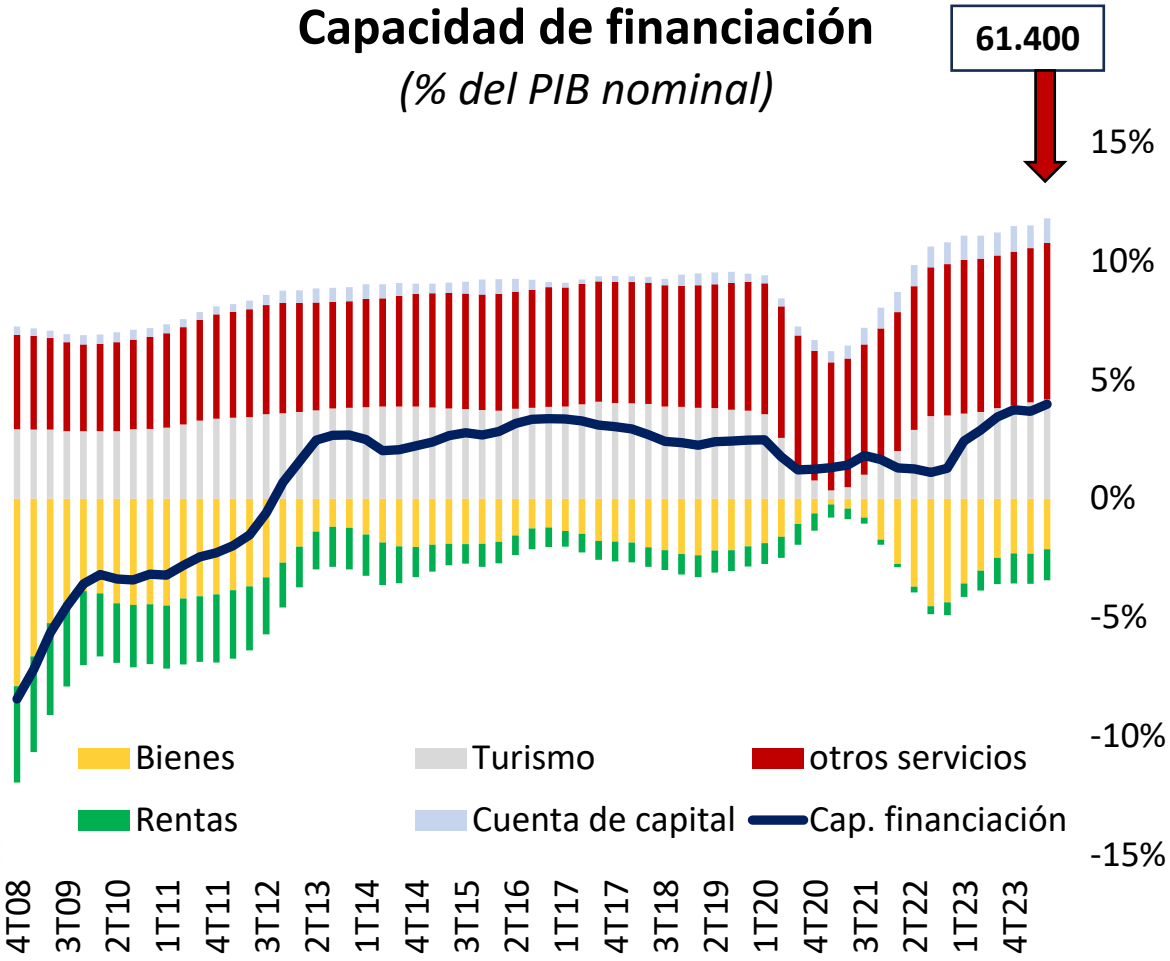

Fuente: Banco de España

Grandes cifras del Plan de Recuperación, Transformación y Resiliencia

160.000 M€ FONDOS *NEXT GENERATIONEU*

70.000 M€ FASE 1 DEL PLAN DE RECUPERACIÓN

+ 93.000 M€ ADENDA AL PLAN DE RECUPERACIÓN

7.700 M€
TRANSFERENCIAS ADICIONALES

REFORZAR PROYECTOS ESTRATÉGICOS (PERTE)

2.600 M€
TRANSFERENCIAS *REPowerEU*

DIVERSIFICACIÓN DE FUENTES DE ENERGÍA, DESPLIEGUE DE RENOVABLES Y AHORRO ENERGÉTICO

+84.000 M€
PRÉSTAMOS

CANALIZADOS A TRAVÉS DE INSTRUMENTOS FINANCIEROS
EXISTENTES Y DE NUEVA CREACIÓN

Fondos convocados, resueltos e inversiones por palancas

FONDOS CONVOCADOS Y RESUELTOS

Millones de euros

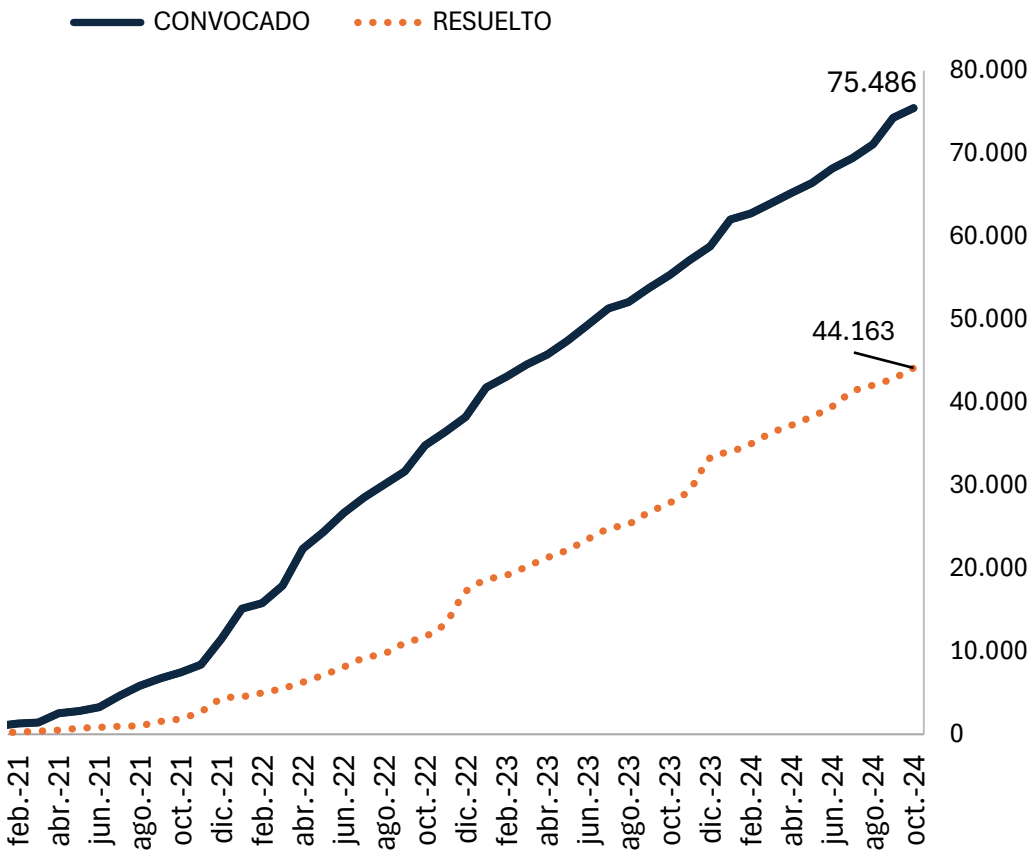

Convocatorias resueltas por tipo de adjudicatario

Porcentaje sobre el total resuelto

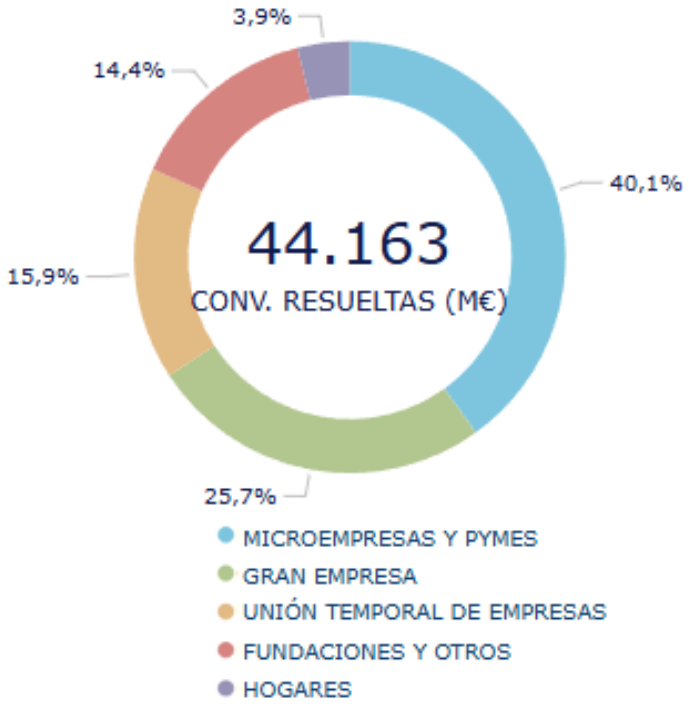

Fuente: Ministerio de Economía, Comercio y Empresa.

FONDOS DEL PLAN POR COMUNIDAD AUTÓNOMA

Octubre de 2024. Millones de euros

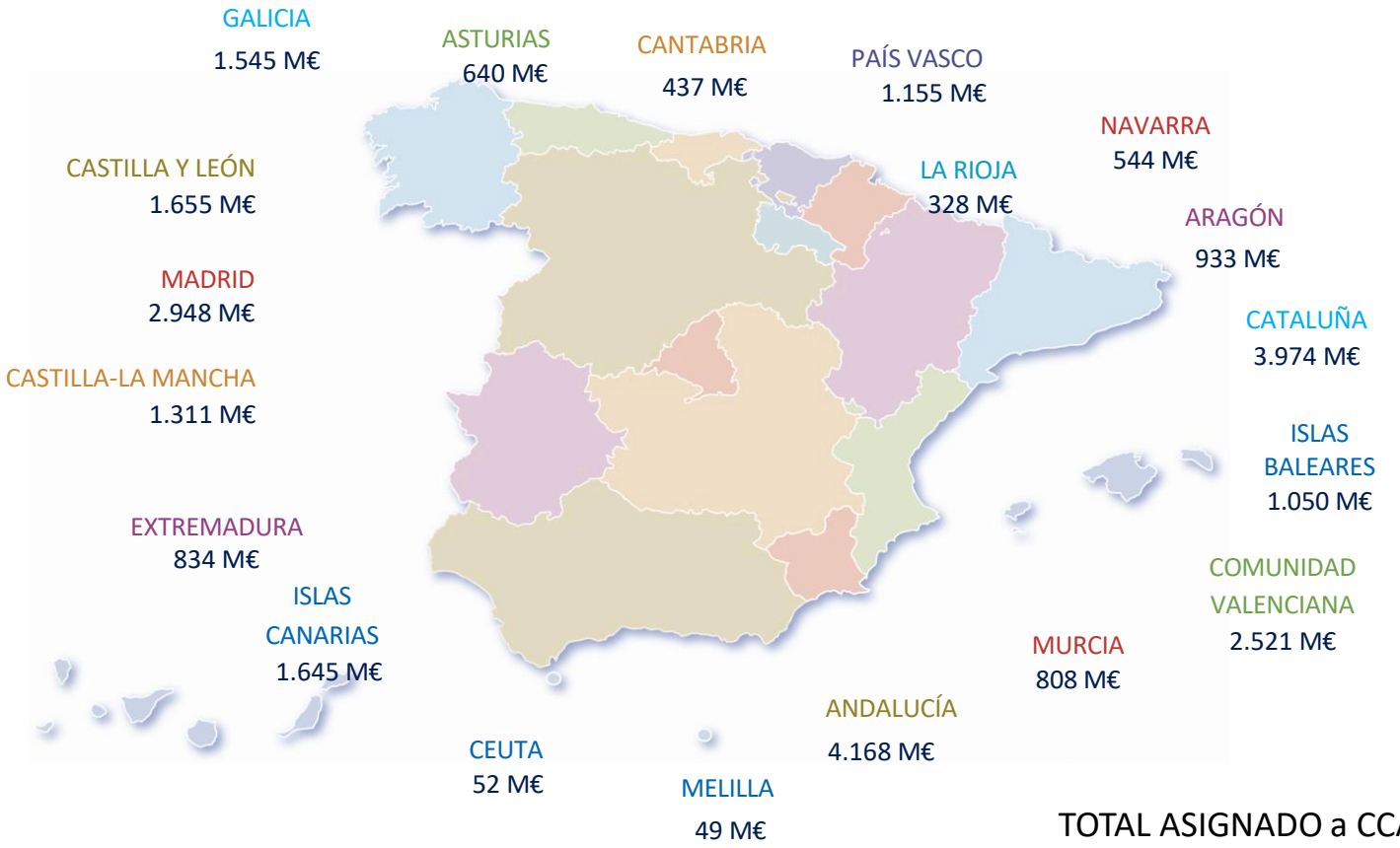

TOTAL ASIGNADO a CCAA: **26.595M€**

Fuente: Ministerio de Economía, Comercio y Empresa

Avance de los PERTE del Plan de Recuperación

PERTE

PROYECTOS ESTRATÉGICOS PARA LA RECUPERACIÓN Y TRANSFORMACIÓN ECONÓMICA

+17.424 M€ DE INVERSIÓN PÚBLICA EN ESPAÑA

PERTE	Inversión	Descripción
ERHA	5.996 M€	Autoconsumo, cadena de valor de hidrógeno renovable y eficiencia energética
VEC	3.777 M€	Competitividad y sostenibilidad industrial del sector del automóvil
NUEVA ECONOMÍA DE LOS CUIDADOS	1.452 M€	Refuerzo de las inversiones en la nueva economía de los cuidados
SALUD VANGUARDIA	1.405 M€	Atención digital personalizada, I+D sanitario, formación de profesionales sanitarios
DIGITALIZACIÓN DEL CICLO DEL AGUA	952 M€	Digitalización del ciclo del agua en municipios, comunidades de regantes y sector industrial
CADENA AGROALIMENTARIA	943 M€	Mejora de eficiencia y sostenibilidad en regadíos
AEROESPACIAL	1.336 M€	Eficiencia energética, digitalización y modernización del sector aeronáutico
DESCARBONIZACIÓN INDUSTRIAL	791 M€	Descarbonización de la industria manufacturera, electro y gasintensiva
ECONOMÍA CIRCULAR	387 M€	Acciones en sectores clave: textil, agroalimentario, plásticos y bienes de equipo en energías renovables
CHIP	290 M€	Fabricación en I+D en industria de microeléctrica y semiconductores
NAVAL	96 M€	Actuación integral para la diversificación del sector, su sostenibilidad y digitalización

PRINCIPALES CONVOCATORIAS: PROGRAMAS DEL ESTADO

TRANSFORMACIÓN DIGITAL

• **Kit Digital**	+355.000 pymes beneficiarias
• **QUANTUM SPAIN**	+22 M€ y 27 instituciones participantes
• **UNICO Demanda Rural**	100% de la población con acceso a banda ancha ultrarrápida
• **UNICO Banda Ancha**	7.760 municipios beneficiarios
• **Mujeres formadas en capacidades digitales**	200.000 mujeres
• **Semicondustores y Microelectrónica**	+390 M€ invertidos y más de 140 beneficiarios
• **Digitalización del Ciclo Urbano del Agua**	500 M€ invertidos en 82 proyectos de entidades locales

TRANSICIÓN VERDE Y TRANSPORTE SOSTENIBLE

• **Actuaciones integrales en la cadena de valor del vehículo eléctrico y proyectos de innovación**	383 entidades beneficiarias y 2.182 M€ de inversión
• **Proyectos de producción de baterías**	33 proyectos beneficiarios y + 915 M€ de financiación
• **MOVES II y III**	+ 180.000 vehículos eléctricos y puntos de recarga financiados
• **Autoconsumo, almacenamiento y térmicas en el sector residencial**	+1.150 M€ concedidos a +200.000 beneficiarios
• **Líneas de cercanías gestionados por ADIF**	+340 km actualizados y 23 estaciones mejoradas
• **Zona de Bajas Emisiones a Municipios**	1.500 M€ concedidos a municipios
• **Impulso a la descarbonización de la industria**	+540 M€ para 51 proyectos beneficiarios

Avance de las principales reformas del Plan de Recuperación

AVANCES DE LAS REFORMAS

CLIMA DE NEGOCIOS

- ✓ Reforma Concursal
- ✓ Ley Crea y Crece
- ✓ Ley de Startups
- ✓ Reforma Ley Mercado de Valores
- ✓ Reforma Ley apoyo a emprendedores
- ✓ Mejora marco defensa de la competencia
- ✓ Libro verde de finanzas sostenibles



DIGITALIZACIÓN E INNOVACIÓN

- ✓ RDL Ciberseguridad 5G
- ✓ Ley General de Telecomunicaciones
- ✓ Ley Audiovisual
- ✓ Esquema Nacional de Seguridad
- ✓ Agencia Española de Supervisión de la IA
- ✓ Sandbox IA
- ✓ Ley de Ciencia

TRANSICIÓN VERDE

- ✓ Ley de Cambio Climático
- ✓ Ley de residuos y suelos contaminados para una Economía Circular
- ✓ Eficiencia energética de viviendas
- ✓ Estrategia Española de Economía Circular
- ✓ Reforma de la Ley de Aguas
- ✓ Zonas de bajas emisiones

PROTECCIÓN SOCIAL Y EMPLEO

- ✓ Reforma Laboral
- ✓ Ley de Empleo
- ✓ Ley de Trabajo a Distancia
- ✓ Regulación de incentivos a la contratación
- ✓ Fase II Reforma del sistema de pensiones
- ✓ Ingreso Mínimo Vital
- ✓ Ley Derecho a la Vivienda
- ✓ Ley del Derecho de Defensa

CULTURA Y EDUCACIÓN

- ✓ Ley de Educación
- ✓ Ley de Formación Profesional
- ✓ Primer Bloque Estatuto del Artista
- ✓ Ley del Deporte
- ✓ Ley del Sistema Universitario
- ✓ Plan España Hub Audiovisual de Europa
- ✓ Reglamento del Registro de la Propiedad Intelectual

Plan de Recuperación: Segunda fase - Fondos

INSTITUTO DE CRÉDITO OFICIAL	BANCO EUROPEO DE INVERSIONES
3 FACILIDADES ICO	FONDO DE RESILIENCIA AUTONÓMICA
35.000 M€	20.000 M€

OTROS FONDOS DE LA ADENDA

INSTRUMENTO DE CIBERRESILIENCIA Y SEGURIDAD	FONDO DE COINVERSIÓN	FONDO EMPRESAS COVID	INSTRUMENTO DE APOYO FINANCIACIÓN PYMES	FONDO DE INCENTIVOS FISCALES	FONDO DE IMPACTO SOCIAL	SOCIEDAD ESPAÑOLA PARA LA TRANSFORMACIÓN TECNOLÓGICA
2.100 M€	2.000 M€	1.035 M€	913 M€	483 M€	400 M€	5.700 M€

APOYO A PERTE

17.000 M€

Líderes en la UE en transferencias

TRANSFERENCIAS RECIBIDAS POR EE.MM

% de la asignación total

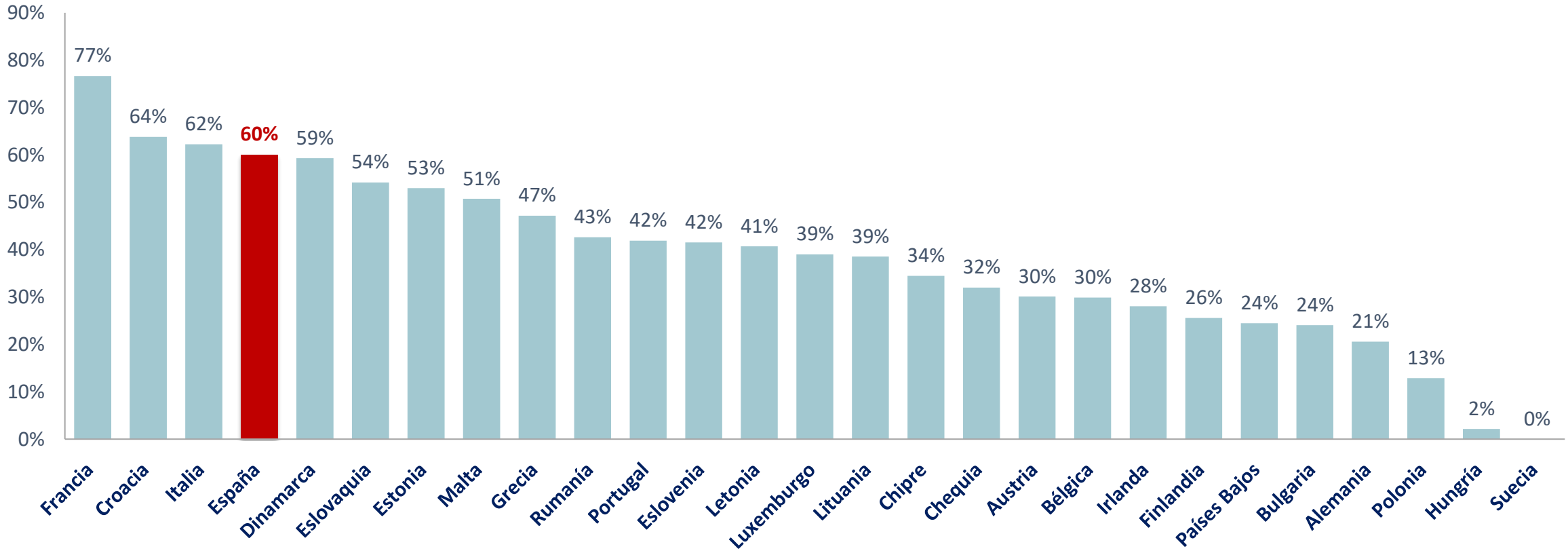

IMPACTO SOBRE EL PIB DEL PLAN

Puntos porcentuales de PIB respecto a la senda inercial

Fuente: Ministerio de Economía, Comercio y Empresa.

Modelo de crecimiento compatible con la responsabilidad fiscal

Saldo público

% PIB

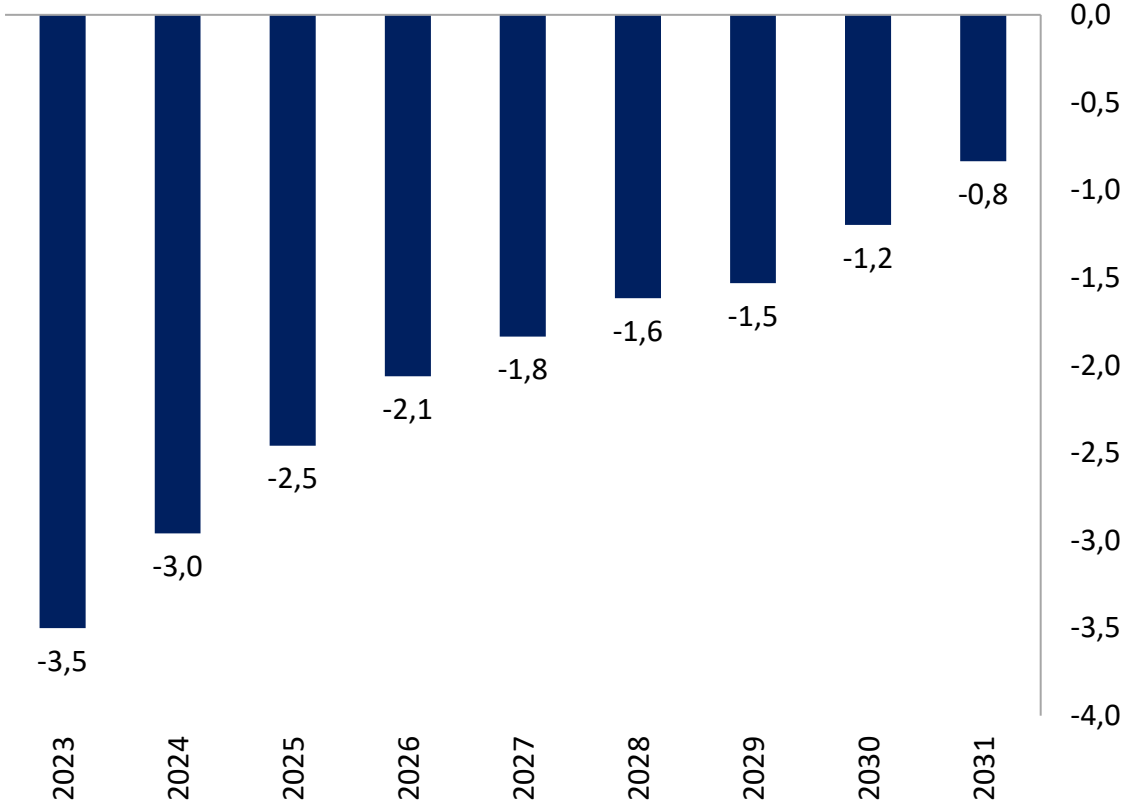

Deuda pública

% PIB

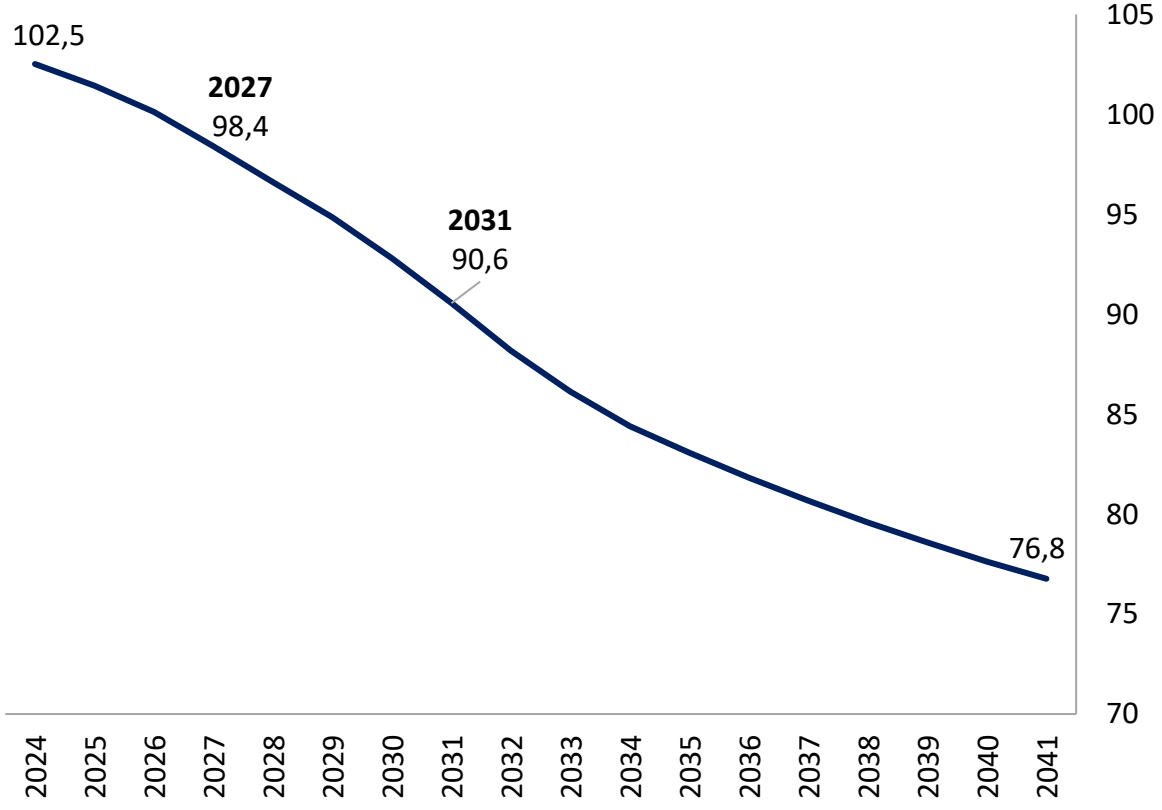

Fuente: Plan fiscal estructural de medio plazo de España (2025-2028)

GRACIAS